

**Kerncijfers
Rooms-Katholieke Kerk
2014**

Rapport nr. 641, september 2015

drs. Joris Kregting
Jolanda Massaar-Remmerswaal



KASKI

Inhoudsopgave

Kerncijfers Rooms-Katholieke Kerk 2014	4
1 Toelichting	7
2 Aantal katholieken, zielzorgeenheden en kerkgebouwen	11
3 Pastorale beroepskrachten, onbezoldigde diakens en vrijwilligers	13
3.1 Pastorale beroepskrachten	13
3.2 Onbezoldigde diakens	15
3.3 Vrijwilligers	16
4 Sacramenten en rites de passage	17
5 Kerkbezoek	21
Bijlage: Kerncijfers per bisdom 2014	23
Bisdom Groningen-Leeuwarden 2014	24
Aartsbisdom Utrecht 2014	26
Bisdom Haarlem-Amsterdam 2014	28
Bisdom Rotterdam 2014	30
Bisdom Breda 2014	32
Bisdom 's-Hertogenbosch 2014	34
Bisdom Roermond 2014	36



Kerncijfers Rooms-Katholieke Kerk 2014

Aantal rooms-katholieken **3.943.000**

Aantal zielzorgeenheden **760**
- waarvan territoriale parochies 722
- waarvan gemeenschappen van migranten 38

Aantal kerkgebouwen **1.556**

Pastorale beroepskrachten in de bisdommen

	totaal	in parochies
priesters	723	538
- van wie seculier ¹	554	419
- van wie regulier	169	119
bezoldigde diakens ²	120	75
pastoraal werk(st)ers	525	238
- van wie mannelijk	227	102
- van wie vrouwelijk	298	136
totaal aantal pastorale beroepskrachten	1.368	851

Aantal onbezoldigde diakens in de bisdommen **133**
- van wie in parochies werkzaam 115

Aantal vrijwilligers **203.200**
- van wie koorlid 71.300

¹ Tevens zijn er nog 492 (diocesane) seculiere priesters met emeritaat, deels zijn zij nog actief in bijvoorbeeld de parochies.

² Tevens zijn er nog 119 diakens met emeritaat, deels zijn zij nog actief in bijvoorbeeld de parochies.

Aantal sacramenten en rites de passage

aantal toegediende doopsels (aan kinderen)	15.840	
- waarvan toegediend aan 0 t/m 6 jarigen		15.160
- waarvan toegediend aan 7 t/m 17 jarigen		680
aantal toetredingen	475	
- waarvan volwassenendoopsels (18 jaar en ouder)		385
aantal ontvangen eerste communies	21.700	
aantal toegediende vormsels	14.810	
aantal kerkelijk gesloten huwelijken	2.105	
aantal kerkelijke uitvaarten	22.570	
- waarvan begrafenissen		13.430
- waarvan crematies		9.140
totaal aantal sacramenten en rites de passage	77.500	

Aantal kerkgangers en vieringen of diensten in het weekend

	kerkgangers	vieringen/diensten
totaal aantal	198.000	2.045
- waarvan in eucharistievieringen	144.870	1.375
- waarvan in woord- en communiediensten	27.920	365
- waarvan in woorddiensten	3.940	70
- waarvan in vieringen/diensten type onbekend	21.270	235
- waarvan op zaterdag	58.550	785
- waarvan op zondag	139.450	1.260



1 Toelichting

In dit rapport worden de kerncijfers van de Rooms-Katholieke Kerk in Nederland over het jaar 2014 gepresenteerd, een overzicht van de Nederlandse kerkprovincie in haar geheel en, in de Bijlage, van de zeven bisdommen afzonderlijk.

De verzamelde gegevens hebben betrekking op de stand van zaken per 31 december 2014 of geven een beeld over het jaar 2014. De meeste gegevens zijn gebaseerd op de eigen opgave door parochies en bisdommen. Deze gegevens zijn verzameld, bewerkt en zoveel als mogelijk gecontroleerd door het Kaski. De respons vanuit de parochies bedroeg 70%.

Hieronder volgt een toelichting op de gepresenteerde cijfers.

Rooms-katholieken

Onder rooms-katholieken wordt in deze kerncijfers verstaan het aantal geregistreerden per 31 december 2014 bij het R.-K. Bureau voor de Ledenadministratie. Een beperkt aantal parochies is niet of niet volledig aangesloten bij het R.-K. Bureau. Bij deze parochies is de eigen opgave van het aantal rooms-katholieken gebruikt.

Pastorale beroepskrachten, onbezoldigde diakens en vrijwilligers

Onder de pastoraal beroepskrachten (per 31 december 2014) vallen seculiere en reguliere priesters, bezoldigde (permanente) diakens en pastoraal werk(st)ers. In dit rapport worden alleen de in een bisdom werkende seculiere priesters en diakens (in het parochie- of categoriale pastoraat, of met een functie in de organisatie van het bisdom zelf) weergegeven en niet meer, zoals in kerncijfers die gaan over jaren vóór 2011, het aantal diocesane seculiere priesters en diakens die buiten het betreffende bisdom werkzaam zijn³.

³ Er zijn geen grote verschillen in aantal tussen beide groepen. Seculiere priesters en diakens die in het buitenland werken of in Nederland maar buiten de verantwoordelijkheid van de bisdommen, vallen wel onder de diocesane priesters en diakens maar niet onder in een bisdom werkende priesters en diakens. En bij buitenlandse seculiere priesters en diakens die hier werken is het net andersom, zij vallen niet onder diocesane priesters en diakens maar wel onder in een bisdom werkende priesters en diakens.



Onder pastoraal werk(st)ers worden alle personen verstaan die werkzaam zijn in een bisdom met een benoeming of zending van de bisschop⁴, en met een theologische opleiding erkend door de bisschoppen.

Het aantal pastorale beroepskrachten in parochies (basiszielzorg) verwijst alleen naar de betaalde krachten. De totale arbeidsinzet in parochies is uiteraard veel hoger. Zo zijn er in parochies vrijwilligers actief, en in sommige parochies ook onbezoldigde diakens en emeriti. Onder emeriti verstaan we de priesters en diakens die van de bisschop ontslag hebben gekregen uit de normale ambtsbediening. Dit is niet altijd met het 65^e levensjaar. Emeriti worden niet weergegeven.

Onbezoldigde diakens (per 31 december 2014) worden apart van de pastorale beroepskrachten weergegeven. Zij hebben geen volledige theologische opleiding gevolgd en hebben een onbetaalde parttime functie in de parochie.

Het totaal aantal vrijwilligers wordt (ook apart) weergegeven inclusief koorleden (per 31 december 2014). Daarnaast wordt het aantal koorleden apart vermeld. De aantallen worden afgerond weergegeven.


Sacramenten en rites de passage

De cijfers over de sacramenten en kerkelijke rites de passage in 2014 zijn opgegeven door de parochies. De aantallen worden afgerond weergegeven. Indien een parochie geen cijfers over 2014 heeft doorgegeven, zijn de aantallen uit een voorgaand jaar genomen. Indien de laatste opgave van kerkelijke participatie meer dan zes jaar terug ligt (dit geldt voor 7% van de parochies), zijn de participatiecijfers geschat door binnen het bisdom te kijken naar parochies met ongeveer evenveel katholieken en dezelfde mate van stedelijkheid.

Kerkgangers en vieringen of diensten

In twee weekenden zijn de bezoekers van de vieringen en diensten in de door de parochies bediende kerken en andere kerkgelegenheden (waaronder bijvoorbeeld kapellen en woonzorgcentra) geteld. Hierbij is onderscheid gemaakt naar type viering of dienst (eucharistieviering, woord- en communiedienst of woorddienst) en de dag waarop de viering of dienst werd gehouden (zaterdag of zondag). Het gemiddelde van beide weekenden vormt het weekendkerkbezoek voor het jaar 2014. Indien een

⁴ Pastoraal werk(st)ers, die in het categoriale pastoraat werkzaam zijn, worden niet door de bisschop benoemd, maar kunnen wel in aanmerking komen voor een zending. Deze dient dan aangevraagd te worden door het bestuur/de leiding van de betreffende instelling of organisatie.



parochie geen cijfers over 2014 heeft doorgegeven, zijn de aantallen uit een voorgaand jaar genomen of geschat (op dezelfde wijze als bij de sacramenten en kerkelijke rites de passage).

Gemeenschappen van migranten

Naast de territoriale parochies is ook aan 38 (door de bisdommen aangeleverde) gemeenschappen van migranten gevraagd hun statistische gegevens door te geven. Acht gemeenschappen hebben dit gedaan: vier in het bisdom Rotterdam, drie in het bisdom Haarlem-Amsterdam en één in het aartsbisdom Utrecht. Zestien gemeenschappen hebben dit jaar geen gegevens aangeleverd maar in de voorgaande jaren wel. De gegevens over de vrijwilligers, sacramenten en kerkelijke rites de passage en kerkgang van deze 24 gemeenschappen zijn opgenomen in de kerncijfers. Van de overige 14 gemeenschappen van migranten is verder niets bekend. De gegevens kunnen niet worden geschat en dus ook niet in de kerncijfers worden opgenomen.

Het aantal rooms-katholieken van alle gemeenschappen van migranten staat voor een groot deel geregistreerd bij het R.-K. Bureau voor de Ledenadministratie en wordt hierdoor automatisch opgenomen in de kerncijfers.



2 Aantal katholieken, zielzorgeenheden en kerkgebouwen

In Nederland woonden eind 2014 bijna 4 miljoen rooms-katholieken, zij vormden iets minder dan een kwart (23%) van de bevolking. Het aantal katholieken daalde de afgelopen jaren met ongeveer 55.000 per jaar (ruim 1% daling per jaar).

Tabel 2.1 Aantal katholieken in Nederland 2010-2014 (per 31-12)

jaar	aantal katholieken	% katholieken*
2010	4.166.000	25,0%
2011	**4.091.000	**24,5%
2012	4.044.000	24,1%
2013	3.992.000	23,7%
2014	3.943.000	23,3%

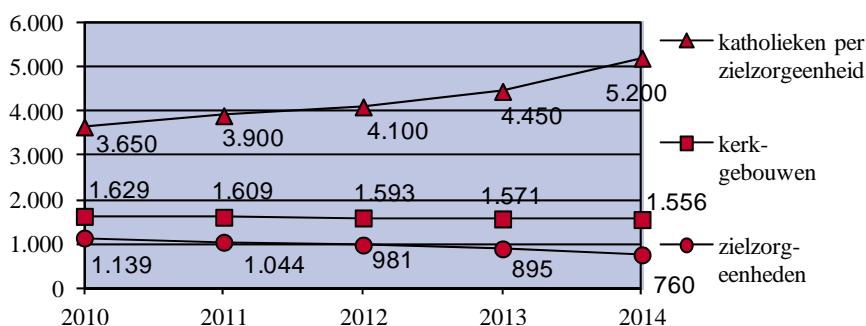
* Aantal katholieken als deel van de Nederlandse bevolking.

** Gecorrigeerd in vergelijking met Kaski-rapport nr. 625 Kerncijfers Rooms-Katholieke Kerk 2011.

Er waren eind 2014 760 katholieke zielzorgeenheden in Nederland. Het betreft 722 territoriale parochies en 38 gemeenschappen van migranten. Het aantal territoriale parochies daalde tussen 2013 en 2014 met 16%, van 862 naar 722.

Tussen 2010 en 2014 zijn er ruim 380 parochies gefuseerd (-35%). Deze snelle daling zien we in alle bisdommen terug, met uitzondering van de bisdommen Haarlem-Amsterdam en Roermond.

Figuur 2.1 Aantal kerkgebouwen, zielzorgeenheden en kath. per parochie in Ned. 2010-2014 (per 31-12)



Het aantal katholieken per zielzorgeenheid steeg tussen 2010 en 2014 van 3.650 naar 5.200. Deze stijging wordt veroorzaakt door het ontstaan van grotere parochies in diverse bisdommen.

Het aantal kerkgebouwen daalde tussen 2010 en 2014 jaarlijks met ongeveer 1%, van 1.629 eind 2010 tot 1.556 eind 2014. Andere gebouwen waarin ook kerkelijke vieringen en diensten worden gehouden, zoals kapellen en woonzorgcentra, zijn hierbij niet inbegrepen.



3 Pastorale beroepskrachten, onbezoldigde diakens en vrijwilligers

3.1 Pastorale beroepskrachten

In de bisdommen

In 2014 werden 6 seculiere priesters en 10 bezoldigde diakens gewijd⁵ (in 2013 waren dit er nog respectievelijk 9 en 13, in 2012 8 en 7). Tevens werden er 7 pastoraal werk(st)ers benoemd⁶ (in 2013 7 en in 2012 12).

Eind 2014 waren er 1.368 personen werkzaam voor de Nederlandse bisdommen; dit is een daling van 30, oftewel 2%, ten opzichte van 2013. Het aantal seculiere priesters is tussen 2013 en 2014 licht (+1%) en het aantal bezoldigde diakens sterk gestegen (+8%). Daar staat een lichte daling van het aantal reguliere priesters (-2%) en een sterke daling van het aantal pastoraal werk(st)ers (-7%) tegenover.

In de afgelopen vijf jaar is het totaal aantal beroepskrachten in de bisdommen met 17% gedaald. Het aantal reguliere priesters en pastoraal werk(st)ers is ook in deze periode sneller gedaald (respectievelijk -29% en -23%) dan het aantal seculiere priesters en bezoldigde diakens (respectievelijk -8% en -6%).

Binnen de pastoraal werk(st)ers valt op dat het aantal mannen sneller is gedaald (-33% in de afgelopen vijf jaar) dan het aantal vrouwen (-13%).

Tabel 3.1 Aantal priesters, diakens en pastoraal werk(st)ers werkzaam in de bisdommen 2010-2014 (per 31-12)

<i>jaar</i>	<i>seculiere priesters</i>	<i>reguliere priesters</i>	<i>priesters totaal</i>	<i>bezoldigde diakens</i>	<i>pastoraal werk(st)ers</i>	<i>totaal</i>
2010	603	239	842	127	683	1.652
2011	585	226	811	119	641	1.571
2012	559	184	743	115	595	1.453
2013	550	173	723	111	564	1.398
2014	554	169	723	120	525	1.368

⁵ Twee priester-wijdingen vonden plaats in het bisdom Haarlem-Amsterdam en in de bisdommen Rotterdam, Den Bosch en Roermond en in het aartsbisdom Utrecht vond ieder één wijding plaats. Zes diaken-wijdingen vonden plaats in het bisdom Haarlem-Amsterdam en in de bisdommen Rotterdam en Roermond ieder twee.

⁶ Drie benoemingen vonden plaats in het bisdom Roermond en in de bisdommen Groningen-Leeuwarden, Haarlem-Amsterdam, Breda en het aartsbisdom Utrecht ieder één.



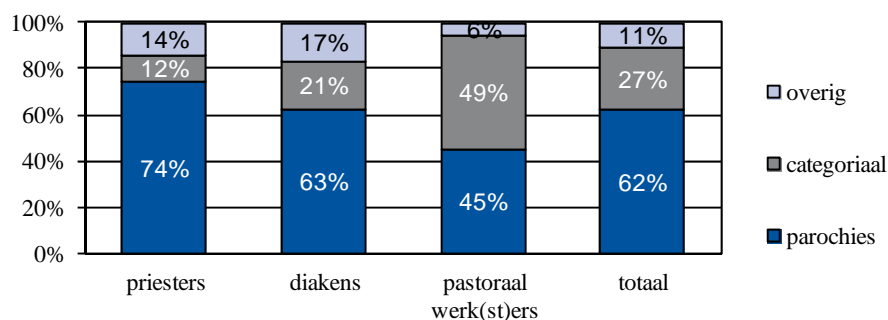
In 2014 vormden de priesters ongeveer de helft van de beroepskrachten (53%), de pastoraal werk(st)ers 38% en de bezoldigde diakens 9%. Tussen 2010 en 2014 is het aandeel priesters licht toegenomen (van 51% naar 53%) en het aandeel pastoraal werk(st) licht afgenomen (van 41% naar 38%).

De reguliere priesters vormden eind 2014 23% van alle priesters, in 2010 was dit nog 28%. De mannelijke pastoraal werkers vormden eind 2014 43% van alle pastoraal werk(st)ers, in 2010 was dit nog 50%.

In de parochies

Van alle pastorale beroepskrachten in de bisdommen zette eind 2014 ruim 60% zich in ten behoeve van het parochiepastoraat. Van de priesters was bijna driekwart (74%) werkzaam in het parochiepastoraat, van de bezoldigde diakens bijna tweederde (63%) en van de pastoraal werk(st)ers was dit bijna de helft (45%; een ongeveer even groot deel is werkzaam in het categoriaal pastoraat in bijvoorbeeld ziekenhuizen en gevangenissen).

Figuur 3.1 Werkgebied priesters, diakens en pastoraal werk(st)ers in Nederland 2014 (per 31-12)



Het aantal pastorale beroepskrachten in de parochies kwam eind 2014 neer op 851 personen, 32 minder dan in 2013. Dit is een daling van 4%. Het aantal pastoraal werk(st)ers is tussen 2013 en 2014 sneller gedaald (-8%) dan het aantal priesters (seculiere priesters -2% en reguliere priesters -3%). Het aantal bezoldigde diakens is in deze periode gestegen (+6%).

Tabel 3.2 Aantal priesters, bezoldigde diakens en pastoraal werk(st)ers in parochies 2010-2014 (per 31-12)

jaar	seculiere priesters	reguliere priesters	priesters totaal	bezoldigde diakens	pastoraal werk(st)ers	totaal
2010	473	162	635	87	317	1.039
2011	453	158	611	81	299	991
2012	439	128	567	77	282	926
2013	429	123	552	71	260	883
2014	419	119	538	75	238	851

Over een periode van vijf jaar is het totale aantal pastorale beroepskrachten in de parochies met 18% gedaald. Het aantal reguliere priesters en pastoraal werk(st)ers is sneller gedaald (respectievelijk -27% en -25%) dan het aantal seculiere priesters en bezoldigde diakens (respectievelijk -11% en -14%).

In 2014 vormden de priesters 63% van alle mensen werkzaam in de parochies, de pastoraal werk(st)ers 28% en de diakens 9%. Deze verdeling beschrijft het landelijke beeld; per bisdom kan ze sterk afwijken. Tussen 2010 en 2014 is het aandeel priesters licht toegenomen (van 61% naar 63%) en het aandeel pastoraal werk(st) licht afgenomen (van 31% naar 28%).

De reguliere priesters vormden eind 2014 22% van alle priesters in de parochies, in 2010 was dit nog 26%. De mannelijke pastoraal werkers vormden eind 2014 43% van alle pastoraal werk(st)ers in de parochies, vergelijkbaar met 2010 (44%).

Samenvatting

De pastorale formatie is in de bisdommen en daarbinnen in de parochies de afgelopen jaren in omvang afgenomen en daarnaast veranderd van samenstelling: seculiere priesters en, op kleine schaal, bezoldigde diakens ten koste van reguliere priesters en pastoraal werk(st)ers.

3.2 Onbezoldigde diakens

Eind 2014 waren er 133 onbezoldigde diakens werkzaam in de bisdommen van wie er 115 actief waren in het parochiepastoraat (86%). Dit zijn er ongeveer evenveel als in 2013 en iets meer dan in de jaren 2010-2012 toen er ongeveer 125 onbezoldigde diakens in de bisdommen werkzaam waren, van wie iets meer dan 100 in het parochiepastoraat.



3.3 Vrijwilligers

Er waren eind 2014 ongeveer 203.000 katholieken die zich als vrijwilliger inzetten in een parochie. Tussen 2013 en 2014 is het aantal met 11.000 gedaald wat neerkomt op een daling van 5%. Deze daling is vergelijkbaar met de daling tussen 2012 en 2013 (-4%) maar groter dan in de jaren ervoor toen de daling steeds tussen de 2% en 2,5% betrof.

Tabel 3.3 Aantal vrijwilligers 2010-2014 (per 31-12)

<i>jaar</i>	<i>uitsluitend koorlid</i>	<i>koorlid en andere taken</i>	<i>geen koorlid, wel andere taken</i>	<i>totaal</i>	<i>% vrijwilligers*</i>
2010	54.260	32.680	146.460	233.400	5,4%
2011	52.710	31.930	143.360	228.000	5,3%
2012	52.130	28.970	141.600	222.700	5,5%
2013	49.130	28.290	136.680	214.100	5,4%
2014	45.970	25.330	131.900	203.200	5,2%

* Aantal vrijwilligers als deel van het aantal katholieken.

Koorleden vormden in 2014 35% van alle vrijwilligers. Dit komt neer op ruim 71.000 koorleden, ruim 25.000 hiervan hebben ernaast ook nog andere taken als vrijwilliger. De vrijwilligers vormden eind 2014 ruim 5% van alle katholieken. Dit is vergelijkbaar met de jaren ervoor.

4 Sacramenten en rites de passage

In 2014 werden er:

- Bijna 16.000 doopsels toegediend aan kinderen, waarvan ruim 15.000 bij jongere kinderen tot 7 jaar (96%) en bijna 700 bij oudere kinderen vanaf 7 jaar (4%).
- Bijna 500 volwassenen geregistreerd als toetreders tot de Rooms-Katholieke Kerk, van wie er bijna 400 werden gedoopt (87%).
- Bijna 22.000 eerste communies ontvangen.
- Bijna 15.000 vormsels toegediend.
- 2.100 huwelijken kerkelijk gesloten (hiervan vond 84% plaats tussen twee katholieken en 16% tussen een katholiek en een niet-katholiek; deze verdeling is de afgelopen jaren gelijk gebleven).
- Ruim 22.500 kerkelijke uitvaarten gehouden (60% hiervan waren begrafenissen en 40% crematies; deze verhouding is de afgelopen jaren stabiel).

In totaal komt het aantal sacramenten en rites de passage in 2014 hiermee uit op 77.500.

Dit is een daling van bijna 10.000 in vergelijking met 2013, een daling van 11%.

Bij het aantal doopsels, kerkelijke huwelijken en uitvaarten is de daling ongeveer 10%, bij het aantal eerste communies en vormsels ongeveer 12%.

Tabel 4.1 Aantal sacramenten en rites de passage 2010-2014

<i>jaar</i>	<i>doopsels</i>	<i>toetredingen</i>	<i>communies</i>	<i>vormsels</i>	<i>huwelijken</i>	<i>uitvaarten</i>	<i>totaal</i>
2010	23.840	760	32.410	21.220	3.865	28.630	110.725
2011	21.910	725	31.030	20.420	3.225	27.520	104.830
2012	19.680	530	27.460	18.900	2.915	26.260	95.745
2013	17.530	705	24.790	16.870	2.350	24.940	87.185
2014	15.840	475	21.700	14.810	2.105	22.570	77.500

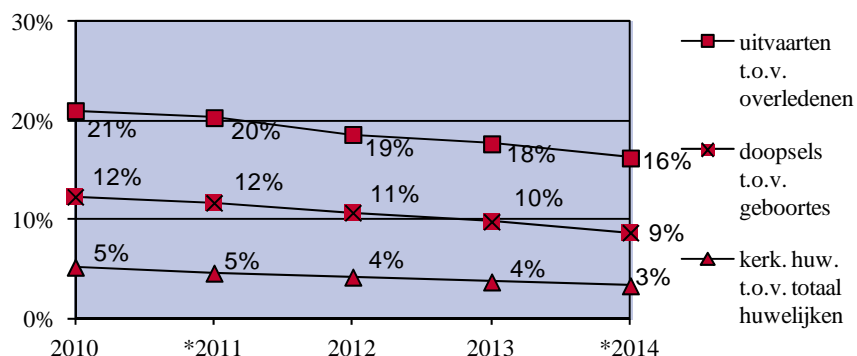
De daling van het aantal sacramenten en rites de passage tussen 2013 en 2014 is iets sterker (-11%) dan tussen 2011 en 2012 en tussen 2012 en 2013 (-9%) en fors sterker dan tussen 2010 en 2011 (-5%).

In de jaren tussen 2010 en 2013 gold steeds dat het aantal kerkelijke huwelijken het snelst daalde en het aantal uitvaarten het minst snel. Tussen 2013 en 2014 is zowel de daling van het aantal kerkelijke huwelijken als die van het aantal uitvaarten in de buurt komen te liggen van de daling van het aantal doopsels, communies en vormsels.



Omdat bovenstaande ontwikkelingen wat betreft doopsels en uitvaarten deels afhankelijk kunnen zijn van demografische processen rond geboorte en sterfte, relateren we deze aantallen sacramenten aan respectievelijk de geboortes en de overledenen. Ook dan neemt de participatie af. In 2010 werd nog 12% van het aantal geboren kinderen katholiek gedoopt, in 2014 was dit 9%. En in 2010 kreeg 21% van het aantal overledenen een katholieke uitvaart, in 2014 was dit 16%. Het aantal kerkelijke huwelijken vormde in 2010 5% van alle huwelijken die in Nederland werden gesloten, in 2014 was dit aandeel gedaald tot 3%.

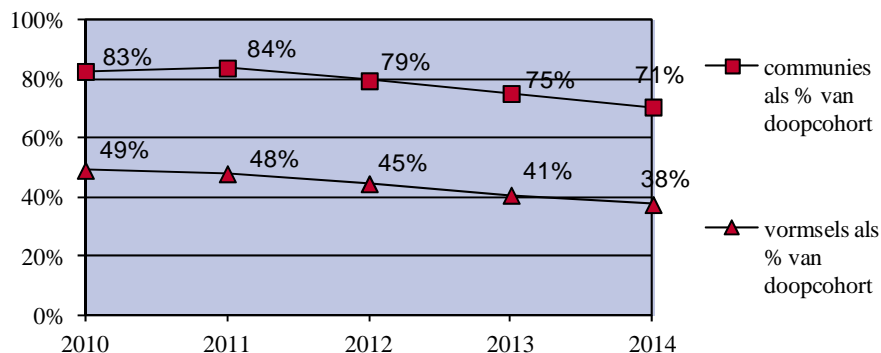
Figuur 4.1 Aandeel doopsels, kerkelijke huwelijken en uitvaarten 2010-2014 (in %)



* Het aantal kerkelijke huwelijken als deel van het aantal huwelijksluitingen in 2011 wijkt hier af van het gepresenteerde percentage in Kaski-rapport nr. 625 *Kerncijfers Rooms-Katholieke Kerk 2011* omdat bij de publicatie van dat rapport het aantal huwelijksluitingen in Nederland voor het jaar 2011 (volgens opgave CBS) nog niet bekend was. Ook voor 2014 was, ten tijde van publicatie, het aantal huwelijksluitingen nog niet bekend en is het aantal van 2013 gebruikt.

Tot slot worden hier de aantallen eerste communies en vormsels in perspectief geplaatst. De meeste eerste communies worden ontvangen wanneer kinderen acht jaar zijn. In 2006 werden er bijna 31.000 kinderen gedoopt van wie er bijna 22.000 in 2014 hun eerste communie ontvingen. Dit komt neer op 71% van de in 2006 gedoopte kinderen. Het aantal eerste communies als deel van het aantal doopsels acht jaar eerder was in 2010 en 2011 redelijk stabiel maar is daarna tussen 2011 en 2014 met 13 procentpunten gedaald.

Figuur 4.2 Aandeel communies en vormsel van het betreffende doopcohort 2010-2014 (in %)*



* Voor de eerste communie zijn ter vergelijking de dopelingen van acht jaar geleden genomen; voor het vormsel zijn ter vergelijking de dopelingen van twaalf jaar geleden genomen.

De meeste vormsels worden toegediend wanneer kinderen twaalf jaar zijn. In 2002 werden er ruim 39.000 kinderen gedoopt van wie er bijna 15.000 in 2014 het vormsel kregen toegediend. Dit komt neer op 38% van de in 2002 gedoopte kinderen. Het aantal vormsels als deel van het aantal doopsels twaalf jaar eerder is tussen 2010 en 2014 met 11 procentpunten gedaald.



5 Kerkbezoek

Kerkbezoek in het weekend

In 2014 bezochten 198.000 katholieken in het weekend een kerkelijke viering of dienst in de ongeveer 1.500 kerkgebouwen maar voor een deel ook in andere gebouwen zoals bijvoorbeeld kapellen en in woonzorgcentra. De kerkgebouwen vormen ongeveer 80% van de gebouwen waarin vieringen en diensten worden gehouden.

Tussen 2013 en 2014 is het aantal kerkgangers met bijna 8% gedaald. Deze daling is sterker dan tussen 2012 en 2013 (-5%) maar vergelijkbaar met de daling tussen 2010 en 2012 (-7% tot -9% per jaar).

De kerkgangers vormden in 2014 ruim 5% van alle katholieken, in 2010 was dit nog ruim 6%.

*Tabel 5.1 Aantal kerkgangers en vieringen/diensten in het weekend 2010-2014**

<i>jaar</i>	<i>kerkgangers</i>	<i>vieringen/diensten</i>	<i>% kerkgangers**</i>
2010	266.300	2.515	6,4%
2011	248.700	2.410	6,1%
2012	226.100	2.325	5,6%
2013	214.300	2.170	5,4%
2014	198.000	2.045	5,0%

* Inclusief kerkgangers en vieringen/diensten in gemeenschappen van migranten (8.400 kerkgangers in 2010, 8.000 in 2011, 8.500 in 2012, 8.400 in 2013 en 8.000 in 2014).

** Aantal kerkgangers als deel van het aantal katholieken.

De kerkgangcijfers betreffen het feitelijk aantal kerkbezoeken, en niet het aantal 'kerkse' katholieken. Vroeger waren deze aantallen nagenoeg identiek, maar in de huidige tijd kerkt men in verhouding meer dan voorheen één keer per twee weken of maand. Hierdoor schatten we op basis van recent survey-onderzoek⁷ het aantal regelmatige kerkgangers (minimaal één keer per maand) circa 70% hoger dan het aantal kerkbezoeken. Dit betekent dat het aantal regelmatige kerkgangers naar schatting in 2014 335.000 bedroeg.

Per weekend werden er in 2014 ongeveer 2.050 vieringen en diensten gehouden. Dit zijn 6% minder vieringen en diensten dan in 2013. Deze daling is vergelijkbaar met de

⁷ SOCON (Sociaal-culturele ontwikkelingen in Nederland) 2011-2012.



daling tussen 2010 en 2013 toen het aantal vieringen en diensten met 4-7% per jaar daalde.

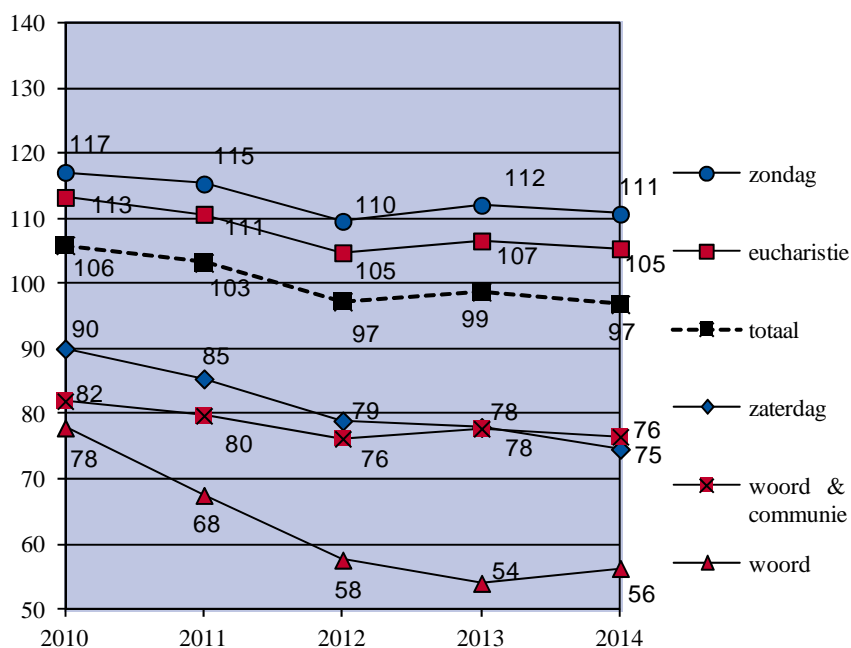
De daling van het aantal vieringen en diensten is tussen 2013 en 2014 op zondag iets geringer (-5%) dan op zaterdag (-8%). Ook in voorgaande jaren lieten de vieringen en diensten op zondag een minder sterke daling op zondag zien.

De eucharistievieringen vormen al jaren ongeveer driekwart van alle vieringen en diensten; het aandeel vieringen en diensten op zondag is tussen 2010 en 2014 licht toegenomen van 59% tot 62%.

Wanneer we de kerkgangers delen door het aantal vieringen en diensten, dan komen we in 2014 uit op 97 kerkgangers per viering of dienst. Dit is vergelijkbaar met de jaren 2012 en 2013; in 2010 en 2011 lag het aantal kerkgangers per viering of dienst net iets boven de 100.

Naar een eucharistieviering gaan gemiddeld meer kerkgangers (in 2014 105) dan naar een woord- en communiedienst (76) en een woorddienst (56); en naar een viering of dienst op zondag meer (111) dan op zaterdag (75).

Figuur 5.1 Aantal kerkgangers per viering of dienst 2010-2014 naar type en dag (in het weekend)





Bijlage: Kerncijfers per bisdom 2014



Bisdom Groningen-Leeuwarden 2014

Aantal rooms-katholieken **104.000**

Aantal zielzorgeenheden **42**
- waarvan territoriale parochies 42
- waarvan gemeenschappen van migranten 0

Aantal kerkgebouwen **84**

Pastorale beroepskrachten in de bisdommen

	totaal	in parochies
priesters	24	22
- van wie seculier	21	20
- van wie regulier	3	2
bezoldigde diakens	1	1
pastoraal werk(st)ers	27	20
- van wie mannelijk	8	6
- van wie vrouwelijk	19	14
totaal aantal pastorale beroepskrachten	52	43

Aantal onbezoldigde diakens in de bisdommen **0**
- van wie in parochies werkzaam 0

Aantal vrijwilligers **10.500**
- van wie koorlid 3.200

Aantal sacramenten en rites de passage

aantal toegediende doopsels (aan kinderen)	450
- waarvan toegediend aan 0 t/m 6 jarigen	400
- waarvan toegediend aan 7 t/m 17 jarigen	50
aantal toetredingen	45
- waarvan volwassenendoopsels (18 jaar en ouder)	30
aantal ontvangen eerste communies	490
aantal toegediende vormsels	450
aantal kerkelijk gesloten huwelijken	50
aantal kerkelijke uitvaarten	750
- waarvan begrafenissen	450
- waarvan crematies	300
totaal aantal sacramenten en rites de passage	2.235

Aantal kerkgangers en vieringen of diensten in het weekend

	kerkgangers	vieringen/diensten
totaal aantal	8.000	100
- waarvan in eucharistievieringen	5.330	55
- waarvan in woord- en communiediensten	2.380	35
- waarvan in woorddiensten	100	5
- waarvan in vieringen/diensten type onbekend	190	5
- waarvan op zaterdag	1.700	30
- waarvan op zondag	6.300	70



Aartsbisdom Utrecht 2014

Aantal rooms-katholieken **730.000**

Aantal zielzorgeenheden **53**
- waarvan territoriale parochies 49
- waarvan gemeenschappen van migranten 4

Aantal kerkgebouwen **319**

Pastorale beroepskrachten in de bisdommen

	totaal	in parochies
priesters	79	56
- van wie seculier	68	47
- van wie regulier	11	9
bezoldigde diakens	17	9
pastoraal werk(st)ers	168	92
- van wie mannelijk	73	39
- van wie vrouwelijk	95	53
totaal aantal pastorale beroepskrachten	264	157

Aantal onbezoldigde diakens in de bisdommen **37**
- van wie in parochies werkzaam 24

Aantal vrijwilligers **51.600**
- van wie koorlid 17.800

Aantal sacramenten en rites de passage

aantal toegediende doopsels (aan kinderen)	2.570	
- waarvan toegediend aan 0 t/m 6 jarigen		2.440
- waarvan toegediend aan 7 t/m 17 jarigen		130
aantal toetredingen	80	
- waarvan volwassenendoopsels (18 jaar en ouder)		55
aantal ontvangen eerste communies	4.130	
aantal toegediende vormsels	2.700	
aantal kerkelijk gesloten huwelijken	310	
aantal kerkelijke uitvaarten	4.620	
- waarvan begrafenissen		2.710
- waarvan crematies		1.910
totaal aantal sacramenten en rites de passage	14.410	

Aantal kerkgangers en vieringen of diensten in het weekend

	kerkgangers	vieringen/diensten
totaal aantal	36.500	345
- waarvan in eucharistievieringen	22.830	180
- waarvan in woord- en communiediensten	9.280	105
- waarvan in woorddiensten	2.290	35
- waarvan in vieringen/diensten type onbekend	2.100	25
- waarvan op zaterdag	12.300	130
- waarvan op zondag	24.200	215



Bisdom Haarlem-Amsterdam 2014

Aantal rooms-katholieken **450.000**

Aantal zielzorgeenheden **150**
- waarvan territoriale parochies 136
- waarvan gemeenschappen van migranten 14

Aantal kerkgebouwen **194**

Pastorale beroepskrachten in de bisdommen

	totaal	in parochies
priesters	124	79
- van wie seculier	94	59
- van wie regulier	30	20
bezoldigde diakens	32	18
pastoraal werk(st)ers	57	17
- van wie mannelijk	35	12
- van wie vrouwelijk	22	5
totaal aantal pastorale beroepskrachten	213	114

Aantal onbezoldigde diakens in de bisdommen **20**
- van wie in parochies werkzaam 19

Aantal vrijwilligers **27.500**
- van wie koorlid 10.300

Aantal sacramenten en rites de passage

aantal toegediende doopsels (aan kinderen)	1.730
- waarvan toegediend aan 0 t/m 6 jarigen	1.590
- waarvan toegediend aan 7 t/m 17 jarigen	140
aantal toetredingen	95
- waarvan volwassenendoopsels (18 jaar en ouder)	80
aantal ontvangen eerste communies	1.980
aantal toegediende vormsels	1.250
aantal kerkelijk gesloten huwelijken	210
aantal kerkelijke uitvaarten	2.680
- waarvan begrafenissen	1.720
- waarvan crematies	960
totaal aantal sacramenten en rites de passage	7.945

Aantal kerkgangers en vieringen of diensten in het weekend

	kerkgangers	vieringen/diensten
totaal aantal	26.100	280
- waarvan in eucharistievieringen	16.450	165
- waarvan in woord- en communiediensten	4.900	65
- waarvan in woorddiensten	470	10
- waarvan in vieringen/diensten type onbekend	4.280	45
- waarvan op zaterdag	6.000	105
- waarvan op zondag	20.100	180



Bisdom Rotterdam 2014

Aantal rooms-katholieken **493.000**

Aantal zielzorgeenheden **79**
- waarvan territoriale parochies 61
- waarvan gemeenschappen van migranten 18

Aantal kerkgebouwen **168**

Pastorale beroepskrachten in de bisdommen

	totaal	in parochies
priesters	93	60
- van wie seculier	58	42
- van wie regulier	35	18
bezoldigde diakens	18	17
pastoraal werk(st)ers	86	36
- van wie mannelijk	36	15
- van wie vrouwelijk	50	21
totaal aantal pastorale beroepskrachten	197	113

Aantal onbezoldigde diakens in de bisdommen **3**
- van wie in parochies werkzaam 3

Aantal vrijwilligers **25.100**
- van wie koorlid 9.000

Aantal sacramenten en rites de passage

aantal toegediende doopsels (aan kinderen)	1.750
- waarvan toegediend aan 0 t/m 6 jarigen	1.620
- waarvan toegediend aan 7 t/m 17 jarigen	130
aantal toetredingen	95
- waarvan volwassenendoopsels (18 jaar en ouder)	75
aantal ontvangen eerste communies	2.110
aantal toegediende vormsels	1.240
aantal kerkelijk gesloten huwelijken	230
aantal kerkelijke uitvaarten	2.340
- waarvan begrafenissen	1.540
- waarvan crematies	800
totaal aantal sacramenten en rites de passage	7.765

Aantal kerkgangers en vieringen of diensten in het weekend

	kerkgangers	vieringen/diensten
totaal aantal	29.300	250
- waarvan in eucharistievieringen	22.360	170
- waarvan in woord- en communiediensten	4.490	50
- waarvan in woorddiensten	190	5
- waarvan in vieringen/diensten type onbekend	2.260	25
- waarvan op zaterdag	4.650	75
- waarvan op zondag	24.650	175



Bisdom Breda 2014

Aantal rooms-katholieken **418.000**

Aantal zielzorgeenheden **43**

- waarvan territoriale parochies 42
- waarvan gemeenschappen van migranten 1

Aantal kerkgebouwen **141**

Pastorale beroepskrachten in de bisdommen

	totaal	in parochies
priesters	39	26
- van wie seculier	34	24
- van wie regulier	5	2
bezoldigde diakens	20	11
pastoraal werk(st)ers	93	45
- van wie mannelijk	35	20
- van wie vrouwelijk	58	25
totaal aantal pastorale beroepskrachten	152	82

Aantal onbezoldigde diakens in de bisdommen **2**

- van wie in parochies werkzaam 2

Aantal vrijwilligers **16.400**

- van wie koorlid 5.100

Aantal sacramenten en rites de passage

aantal toegediende doopsels (aan kinderen)	1.300
- waarvan toegediend aan 0 t/m 6 jarigen	1.270
- waarvan toegediend aan 7 t/m 17 jarigen	30
aantal toetredingen	30
- waarvan volwassenendoopsels (18 jaar en ouder)	30
aantal ontvangen eerste communies	1.730
aantal toegediende vormsels	940
aantal kerkelijk gesloten huwelijken	175
aantal kerkelijke uitvaarten	1.930
- waarvan begrafenissen	1.010
- waarvan crematies	920
totaal aantal sacramenten en rites de passage	6.105

Aantal kerkgangers en vieringen of diensten in het weekend

	kerkgangers	vieringen/diensten
totaal aantal	13.000	150
- waarvan in eucharistievieringen	7.920	80
- waarvan in woord- en communiediensten	3.960	60
- waarvan in woorddiensten	100	0
- waarvan in vieringen/diensten type onbekend	1.020	10
- waarvan op zaterdag	4.150	60
- waarvan op zondag	8.850	90



Bisdom 's-Hertogenbosch 2014

Aantal rooms-katholieken 1.075.000

Aantal zielzorgeenheden 89
- waarvan territoriale parochies 89
- waarvan gemeenschappen van migranten 0

Aantal kerkgebouwen 336

Pastorale beroepskrachten in de bisdommen

	totaal	in parochies
priesters	170	140
- van wie seculier	123	102
- van wie regulier	47	38
bezoldigde diakens	26	18
pastoraal werk(st)ers	80	23
- van wie mannelijk	37	10
- van wie vrouwelijk	43	13
totaal aantal pastorale beroepskrachten	276	181

Aantal onbezoldigde diakens in de bisdommen 34
- van wie in parochies werkzaam 30

Aantal vrijwilligers 42.600
- van wie koorlid 14.400

Aantal sacramenten en rites de passage

aantal toegediende doopsels (aan kinderen)	4.170
- waarvan toegediend aan 0 t/m 6 jarigen	4.090
- waarvan toegediend aan 7 t/m 17 jarigen	80
aantal toetredingen	65
- waarvan volwassenendoopsels (18 jaar en ouder)	50
aantal ontvangen eerste communies	5.960
aantal toegediende vormsels	3.370
aantal kerkelijk gesloten huwelijken	495
aantal kerkelijke uitvaarten	5.480
- waarvan begrafenissen	3.430
- waarvan crematies	2.050
totaal aantal sacramenten en rites de passage	19.540

Aantal kerkgangers en vieringen of diensten in het weekend

	kerkgangers	vieringen/diensten
totaal aantal	42.500	430
- waarvan in eucharistievieringen	35.220	340
- waarvan in woord- en communiediensten	2.290	35
- waarvan in woorddiensten	400	10
- waarvan in vieringen/diensten type onbekend	4.590	45
- waarvan op zaterdag	13.800	175
- waarvan op zondag	28.700	255



Bisdom Roermond 2014

Aantal rooms-katholieken **673.000**

Aantal zielzorgeenheden **304**
- waarvan territoriale parochies 303
- waarvan gemeenschappen van migranten 1

Aantal kerkgebouwen **314**

Pastorale beroepskrachten in de bisdommen

	totaal	in parochies
priesters	194	155
- van wie seculier	156	125
- van wie regulier	38	30
bezoldigde diakens	6	1
pastoraal werk(st)ers	14	5
- van wie mannelijk	3	0
- van wie vrouwelijk	11	5
totaal aantal pastorale beroepskrachten	214	161

Aantal onbezoldigde diakens in de bisdommen **37**
- van wie in parochies werkzaam 37

Aantal vrijwilligers **29.500**
- van wie koorlid 11.500

Aantal sacramenten en rites de passage

aantal toegediende doopsels (aan kinderen)	3.870
- waarvan toegediend aan 0 t/m 6 jarigen	3.750
- waarvan toegediend aan 7 t/m 17 jarigen	120
aantal toetredingen	65
- waarvan volwassenendoopsels (18 jaar en ouder)	65
aantal ontvangen eerste communies	5.300
aantal toegediende vormsels	4.860
aantal kerkelijk gesloten huwelijken	635
aantal kerkelijke uitvaarten	4.770
- waarvan begrafenissen	2.570
- waarvan crematies	2.200
totaal aantal sacramenten en rites de passage	19.500

Aantal kerkgangers en vieringen of diensten in het weekend

	kerkgangers	vieringen/diensten
totaal aantal	42.600	485
- waarvan in eucharistievieringen	34.760	385
- waarvan in woord- en communiediensten	620	15
- waarvan in woorddiensten	390	5
- waarvan in vieringen/diensten type onbekend	6.830	80
- waarvan op zaterdag	15.950	210
- waarvan op zondag	26.650	275